


СОГЛАСОВАНО

Директор департамента образования
администрации г.Нижнего Новгорода


(подпись)

И.Б. Тарасова
(расшифровка подписи)

" " 20 г.

УТВЕРЖДАЮ


Заведующий МБДОУ «Детский сад №106»

Н.П. Гудова

(подпись)

(расшифровка подписи)

" 12 " февраля 2018 г.



Отчет

о результатах деятельности

Муниципального бюджетного дошкольного образовательного учреждения

«Детский сад № 106 » (МБДОУ «Детский сад № 106 »)

(полное наименование муниципального учреждения)

и об использовании закрепленного за ним муниципального имущества за 2017 год

Раздел I. Общие сведения об учреждении

Коды

Форма по КФД	
Дата	12.02.2018
Наименование учреждения по ОКПО	72310189
Идентификационный номер налогоплательщика (ИНН)	5256047342
Код причины постановки на учет учреждения (КПП)	525601001
Единицы измерения показателей : руб. по ОКЕИ	383

Наименование органа, которому подведомственно учреждение: департамент образования администрации города Нижнего Новгорода

Юридический адрес местонахождения учреждения: 603095, город Нижний Новгород, улица Львовская, дом 38 «а»

Адрес фактического местонахождения учреждения: 603095, город Нижний Новгород, улица Львовская, дом 38 «а»

I. Общие сведения об учреждении

Таблица 1

Исчерпывающий перечень видов деятельности, которые учреждение вправе осуществлять в соответствии с учредительными документами

N п/п	Основные виды деятельности в соответствии с учредительными документами	Иные виды деятельности, не являющиеся основными, в соответствии с учредительными документами
1	2	3
1.	Реализация образовательных программ дошкольного образования	Осуществление хозяйственной деятельности
2.	Осуществление присмотра и ухода за воспитанниками	Реализация дополнительных общеразвивающих программ

Таблица 2

Перечень муниципальных услуг (работ), которые предоставляются за плату

№ п/п	Муниципальные услуги (работы), которые предоставляются за плату	Потребители услуг (работ), которые предоставляются за плату
1	2	3
1.	По основным видам деятельности:	
1.1.	Присмотр и уход	обучающиеся
2.	По иным видам деятельности, не являющимися основными:	
2.1.	Реализация дополнительных общеобразовательных программ (платные образовательные услуги) общеразвивающих дополнительных	обучающиеся

Таблица 3

Перечень документов на основании, которых учреждение осуществляет деятельность

№ п/п	Наименование разрешительного документа	Дата	Номер	Срок действия
1	2	3	4	5
	Свидетельство о государственной регистрации юридического лица	24.12.2003 г.	Серия 52 № 001195385	бессрочная
	Лицензия на право ведения образовательной деятельности	27.11.2015 г.	Серия 52Л01 №0003098	бессрочная
	Устав	06.08.2015 г.		До отмены

Таблица 4

Количество штатных единиц и средняя зарплата сотрудников учреждения

№ п/п	Количество штатных единиц		Причины изменения штатной численности	Сведения и квалификации сотрудников		Средняя заработная плата сотрудников
	На начало отчетного периода	На конец отчетного периода		Квалификация (должность)	Кол-во сотрудников	
1	2	3	4	5	6	7
1	61,40	61,40	Оптимизация штатного расписания	Штатные единицы - всего	53	23 599,75
2	28,15	28,15		в том числе: педагогические работники	26	27 508,65
3	22,40	22,40		из них воспитатели	22	27 950,00
4	3,00	3,00		руководящие работники	3	39 277,78
5	30,25	30,25		административно-хозяйственный, учебно-вспомогательный и прочий персонал	24	17 353,29

Раздел II. Результат деятельности учреждения

N п/п	Наименование показателя	Единица измерения	предшествующий год	Отчетный год
1	2	3	4	5
1.	Изменение (увеличение "+", уменьшение "-") балансовой (остаточной) стоимости нефинансовых активов, всего в том числе	%	-52,76;(-1,79)	-0,23;(-1,52)

	изменение балансовой стоимости недвижимого имущества	%	без изменений	без изменений
	изменение балансовой стоимости особо ценного движимого имущества	%	33,57	32,37
2.	Общая сумма выставленных требований в возмещение ущерба:	руб.	без изменений	без изменений
	- по недостаткам материальных ценностей, денежных средств;			
	- хищениям материальных ценностей, денежных средств;			
	- от порчи материальных ценностей			
3.	Изменение (увеличение "+", уменьшение "-") дебиторской задолженности	%	-98,34	-211,49
4.	Изменение (увеличение "+", уменьшение "-") кредиторской задолженности с указанием причин образования	%	-74,21	-49,20
5.	Сумма доходов, полученных от оказания платных услуг (выполнения работ)	руб.	5 637 610,82	5 875 802,78
6.	Цены (тарифы) на платные услуги (работы), оказываемые потребителям	руб.	родительские – 143,42 руб./день-сад 118,38 руб./день-ясли платные – 80 руб.	родительские – 130,90 руб./день-сад 118,38 руб./день- ясли платные – 80 руб.
7.	Общее количество потребителей, воспользовавшихся услугами (работами), в том числе по видам услуг (работ):	человек	285	288
	- воспользовавшихся бесплатными услугами (работами), в том числе по видам услуг (работ):			
	Реализация основных общеобразовательных программ дошкольного образования	человек	285	288
	Присмотр и уход	человек	3	6

	- воспользовавшихся платными услугами (работами), в том числе по видам услуг (работ):			
	Присмотр и уход	человек	282	282
	Реализация дополнительных общеобразовательных общеразвивающих программ (платные дополнительные образовательные услуги)	человек		
8.	Количество жалоб потребителей и принятые по результатам их рассмотрения меры	жалоба		
9.	Суммы поступлений:	руб.		
	- кассовые	руб.	29 001 021,16	30 241 523,29
	субсидии на выполнение государственного (муниципального) задания		23 236 035,06	24 248 807,64
	целевые субсидии		123 875,28	99 999,88
	бюджетные инвестиции			
	от оказания учреждением платных услуг (выполнение работ) и иной приносящей доход деятельности		5 641 110,82	5 892 715,77
	- плановые	руб.	30 630 238,12	32 273 090,82
10.	Суммы выплат в разрезе, предусмотренном планом ФХД:	руб.		
	- кассовые	руб.	29 548 379,77	30 078 537,81
	210		19 364 144,91	20 277 710,19
	221		21 431,92	20 000,00
	222			
	223		1 835 425,68	2 020 326,93
	225		313 293,31	358 439,94
	226		172 180,74	288 311,52
	260			
	290		563 549,22	458 554,91
	310		605 133,77	683 962,00
	340		6 673 220,22	5 971 232,32

- плановые	руб.	30 634 692,00	32 590 831,57
------------	------	---------------	---------------

Раздел III. Об использовании имущества, закрепленного за учреждением

№ п/п	Наименование показателя	Единица измерения	1- предшествующий год		Отчетный год	
			На начало года	На конец года	На начало года	На конец года
1	2	3	4	5	6	7
1.	Общая балансовая (остаточная) стоимость недвижимого имущества, в том числе:	руб.	20867228,80 (11092624,26)	20867228,80 (10836520,74)	20867228,80 (10836520,74)	20867228,80 (10582242,50)
	Балансовая стоимость недвижимого имущества, находящегося на праве оперативного управления	руб.	20867228,80	20867228,80	20867228,80	20867228,80
	Балансовая стоимость недвижимого имущества, находящегося на праве оперативного управления и переданного в аренду	руб.	-	-	-	-
	Балансовая стоимость недвижимого имущества, находящегося на праве оперативного управления и переданного в безвозмездное пользование	руб.	-	-	-	234363,38
2.	Общая балансовая (остаточная) стоимость движимого имущества, в том числе:	руб.	1840327,56 (175289,01)	2458192,56 (229183,09)	2458192,56 (229183,09)	3253866,16 (315174,85)
	Балансовая стоимость движимого имущества, находящегося на праве оперативного управления	руб.	1840327,56	2458192,56	2458192,56	3253866,16
	Балансовая стоимость движимого	руб.	-	-	-	-

	имущества, находящегося на праве оперативного управления и переданного в аренду					
	Балансовая стоимость движимого имущества, находящегося на праве оперативного управления и переданного в безвозмездное пользование	руб.	-	-	-	-
3.	Общая площадь объектов недвижимого имущества, в том числе:	кв. м	2123,7	2123,7	2123,7	2123,7
	Площадь объектов недвижимого имущества, находящегося на праве оперативного управления	кв. м	2123,7	2123,7	2123,7	2123,7
	Площадь объектов недвижимого имущества, находящегося на праве оперативного управления и переданного в аренду	кв. м	-	-	-	-
	Площадь объектов недвижимого имущества, находящегося на праве оперативного управления и переданного в безвозмездное пользование	кв. м	-	-	-	23,2
4.	Количество объектов недвижимого имущества, находящегося у муниципального учреждения на праве оперативного управления	объект	2	2	2	2
5.	Объем средств, полученных от распоряжения имуществом, находящимся у муниципального учреждения на праве оперативного	руб.	-	-	-	-

	управления					
6.	Общая балансовая (остаточная) стоимость недвижимого имущества, приобретенного муниципальным учреждением за счет средств, выделенных ему на выполнение основных функций	руб.	-	-	-	-
7.	Общая балансовая (остаточная) стоимость недвижимого имущества, приобретенного муниципальным учреждением за счет доходов, полученных от платных услуг и иной приносящей доход деятельности	руб.	-	-	-	-
8.	Общая балансовая (остаточная) стоимость особо ценного движимого имущества, находящегося у муниципального учреждения на праве оперативного управления	руб.	1840327,56 (175289,01)	2458192,56 (229183,09)	2458192,56 (229183,09)	3253866,16 (315174,85)


Пронумеровано, пронумеровано, скреплено печатью

9 (девять) листа(ов)

цифрой

заведующий

наименование должности



подпись

Гудова

(Н.П.Гудова)

расшифровка